



令和4年度 仙台市地域子育て支援クラブ連絡協議会

活動報告書

青葉区



栗生児童館 子育て支援クラブ

あいあい

開催日：令和4年6月13日

◆ 玄関の寄植え

活動内容：

グリーンアドバイザーをお招きして、アドバイスを頂き、児童館入り口の寄植えをした。

工夫点：

小さい子どもが飽きても砂場で遊ばせながら寄植えできるように砂場セットを準備した。
土を小分けにして、みんなが土に触れる様にした。

コロナ対策：

外で実施。

活動の感想：

作業だけではなく、グリーンアドバイザーに自宅の草花の相談ができ、会話が弾み、共感し合える、など参加者が仲良くなるきっかけになった。

出来栄が良く、クラブのPRにもなっている。



折立児童館 子育て支援クラブ

ミルキーズ

◆ ミニ畳づくり

活動内容：

地元の「藤吉畳店」さんのご協力の元、「ミニ畳作り」に挑戦いただきました。

工夫点：

製作に集中して頂く為に、子支クメンバーが同室にて見守り託見しました。

コロナ対策：

手指消毒、換気を徹底。

活動の感想：

オリジナルのミニ畳が作れ、参加者が楽しんで頂けなによりでした。

開催日： 令和4年1月20日



貝ヶ森児童館 子育て支援クラブ

花時計

◆ 児童館でのちびっこひろば

開催日：令和3年10月1日

活動内容：

「ちびっこひろば」での水ヨーヨー作り

工夫点：

前もってゴムで止める輪っかを作成しておいた。

コロナ対策：

- ・間隔を空けて座った。
- ・手指消毒、マスク、ゴム手袋を使った。
- ・換気を行った。
- ・時間短縮のため、事前に準備をした。

活動の感想：

- ・事前の準備をしたのでスムーズでした。
- ・例年の様に子どもが自分の手で選んでもらうことができなくて残念でした。それでも楽しんでもらいました。



片平児童館 子育て支援クラブ

will

◆ 片平おことクラブ

開催日：令和4年5月19日から
年間10回予定しています。

活動内容：

片平地区に住む子どもたちに1か月に1回5月の体験会から5月まで1年を通して10回お琴を教えています。

10月市民センターまつり、11月市民センター臥龍梅コンサートでの演奏の予定。3月にはおひな様発表会をします。

今はあまり歌われなくなった童謡・唱歌から、人気のあるアニメの曲まで幅広く楽しみながら活動しています。

工夫点：

登録制で10名の募集のところ、好評につき18名の応募があったので、二部制にして（学年別）対応しています。

コロナ対策：

換気、検温、消毒はもちろん、1人1人の間隔を保つ為と上達の為にお琴を1人1面ずつ演奏できるように用意しました。

活動の感想：

1か月1回の講座を楽しみにしてくれています。

去年までコロナの影響で市民センターで発表会ができなかったのが残念でした。

今年は3回も発表の予定があるので、子どもたちも楽しいに難しいところも頑張っ練習しています。そんな姿を見るとお琴を10面用意する大変さも吹っ飛びます。



上杉児童館 子育て支援クラブ

◆ レジンで小物作り

開催日： 令和4年7月4日

活動内容：

子育て中のママたちとレジンで小物作りをする

工夫点：

材料の購入、作り方のレジメを準備し、配布した。

コロナ対策：

間隔を空け、換気しながら行った。

手指消毒、検温等行った。

活動の感想：

大変好評で、支援クラブのメンバーが幼児を見ながら、ママたちもゆっくり楽しむことができた。



木町通児童館 子育て支援クラブ

ぽこぽこ

◆ バルーンショー！！

開催日： 令和4年4月25日

活動内容：

- ・乳幼児親子ウェルカム行事
楽しいバルーンアートの世界を体験してもらう。
帰りにアンパンマンやお花、動物等お土産もありました。

工夫点：

- ・初めて児童館に来館される方もいます。
こんなに楽しい場所なんだ…と喜んで頂けるようお声がけする。
- ・バルーンが割れないように気をつけた。

コロナ対策：

- ・申込制
- ・おとなりの方とスペースを保って座ってもらった。
- ・受付時のヘルスチェック（体温測定・消毒）

活動の感想：

- ・バルーンアート楽しかった。
- ・お土産のバルーン嬉しかった。
- ・児童館って楽しくて良い場所ですね。など、ママ達、付き添いのパパも喜んでお帰りになりました。



木町通児童館 子育て支援クラブ

ぽこぽこ

◆ 花植え（花いっぱい活動）

開催日： 令和4年6月4日

活動内容：

地域の憩いの場、小学校・児童館隣にある北三番丁公園の美化活動のひとつ。
年3～4回。

子育て支援クラブとしてその活動のお手伝い。

児童クラブの子どもたち、先生方、そして地域の皆さんと共に、
季節の花の植え替え作業をする。

工夫点：

児童クラブの子どもたちの中に、初めて花植え体験に参加する子どももいるので、
活動をリードする“北三番丁公園を愛する会”の方からご指導いただいて作業する。

子育て支援クラブは準備と花植えを教えるお手伝い。

コロナ対策：

コロナ禍となり、屋内でのイベント開催が出来なくなることもあり、
屋外でできるイベント！！として始めた。植える作業など、密にならないよう配慮、
マスクしながらおしゃべり無しと注意。手洗いを徹底させた。

活動の感想：

初めて参加する子どもには、特に丁寧に指導いただいている。2回目、3回目、
学年が上がるたび一人でも上手に出来るようになる。成長を感じている。
公園に花いっぱいになり、皆笑顔です。



桜ヶ丘マイスクール児童館 子育て支援クラブ

◆ 花を植えよう！

開催日： 令和4年5月18日

活動内容：

児童館前の花壇に夏の花苗と野菜を植えた。

工夫点：

実施前に草取りをして土をならし、
植えやすいように苗を植える場所に穴を掘った。

コロナ対策：

一つの花壇に6人程度とした。

活動の感想：

子どもたちも丁寧に花苗を扱い、きれいに植えることができ、満足した様子だった。



小松島児童館 子育て支援クラブ

つきやま

◆ アフリカンダンスがやってくる！

開催日：令和3年11月27日

活動内容：

- ・アフリカンダンスチーム テランガのアフリカンダンス鑑賞と体験。

工夫点：

- ・コロナ禍であってもみんなで楽しめること。
- ・体験して楽しめる行事を計画したこと。
- ・コロナ対策をしっかりと行ったこと。

コロナ対策：

- ・手指消毒。
- ・参加する全ての人にチェックリスト。
- ・密を避ける為、同じプログラムで2回実施。
- ・鑑賞時に参加者同士の距離をとることができるようにマットを設置。

活動の感想：

- ・あまり見る機会のないアフリカのダンスに大人も子どもも釘付けであった。
- ・実際にダンスも教えていただき、大人と子どものダンスバトルなどダンスを通じて様々な世代が楽しむことができた。



中山児童館 子育て支援クラブ

「はあと」

◆ 味噌作り

活動内容：

- ・未就学親子対象に、味噌作りの講習を行う。
- ・明成高校調理課の先生を講師にお招きし、味噌の材料は全て用意していただく。
- ・大豆が味噌や様々な食品になることを、紙芝居を通して子どもたちに分かり易く伝える。
- ・仕込んだ味噌は明成高校で管理して頂き、1月に試食会を行う予定。

工夫点：

- ・参加できない小さいお子さんはスタッフが託児を行った。
- ・以前は大きな桶で、皆で豆を潰していたが今回は1組ずつビニールの袋に入れて作業した。
- ・茹でた大豆をビニール袋の上から潰すのでテーブル（座卓）を使用した。

コロナ対策：

- ・参加人数を10組に制限した。
- ・間隔を開けて、席を配置した。
- ・手指の消毒、マスクの徹底、ビニール手袋着用。

活動の感想：

- ・毎年の恒例行事でしたが、コロナ禍で3年ぶりの開催になりました。大豆を潰す感触はビニールの上からですが、子どもたちも楽しめました。
- ・紙芝居を活用し食育にもつながる活動なので今後も継続したいです。

開催日：令和4年5月18日



錦ヶ丘児童館 子育て支援クラブ

にしきらりん☆

◆ クリスマスパタペタアート&おひるねアート

開催日：令和3年11月29日

活動内容：

地域の子育て中の親子向けイベント

パタペタアート講師と、お子様の手形足形を使ってクリスマスのモチーフ（クリスマスツリー・雪だるま・トナカイ）を制作する。

おひるねアート講師に寝かせたバージョンとお座りバージョンの両方可可能なフォトスポットをセッティングしてもらい、お子様をお母様が撮影する。

工夫点：

参加親子8組を4組ずつに分けて、それぞれの活動を順番に開始し、時間を分けておこなった。

パタペタアートは時間内に終わるように、1人分の材料キットを予め用意しておいた。

おひるねアートは子どもの最高の瞬間を撮影できるように、目線や音や小物などで気をひきながらおこなった。

コロナ対策：

手指の消毒や換気、間隔をあけて座るなどの対策をおこなった。

お部屋が密にならないように、十分な広さを確保した。

活動の感想：

とても可愛い写真を撮影できました。同時に成長の記録も残せて嬉しい。季節も感じられるかわいい作品が、参加者にも大変好評でした。



八幡児童館 子育て支援クラブ

◆ 仙台七夕飾りを作ろう

開催日： 令和4年7月4日

活動内容：

子育て中のお母さんに伝統の仙台七夕の七つ飾りを体験してもらいました。作成中はメンバーがお子さんたちの見守りと作り方の説明やお手伝いをしました。

工夫点：

- ・事前に短時間で作成出来るように下準備をしました。
- ・七夕飾りの一つ一つの意味をプリントして渡した。
- ・最後に短冊に願い事を書いてもらい持ち帰ってもらった。

コロナ対策：

- ・短時間で仕上げられるように下準備をした。
- ・換気をしながら作業をした。
- ・マスク着用，手指消毒，使用する物の前後の消毒

活動の感想：

伝統の仙台七夕飾り作りを体験してもらった。

「はじめて作った」「楽しかった」「自分の時間が出来て集中して作れた」等感想をもらいました。

コロナで活動が思うように出来ない中でしたがやってよかったと思いました。



水の森児童館 子育て支援クラブ

◆ 梅もぎをしよう

開催日： 令和4年6月25日

活動内容：

クラブで管理している梅の木が4本あります。
今年も収穫時期になったので児童クラブの子どもたちと楽しくもぎました。

工夫点：

30度を越す暑さなので、麦茶と水を自由に飲めるようにしました。
虫刺されの薬を用意しました。

コロナ対策：

密着しないように声がけしました。
マスクの着用を呼びかけました。
手洗いの励行をしました。

活動の感想：

自然の恵みを大切にする心を子どもたちに伝えていく事が出来ました。
梅の実は砂糖漬けにして児童クラブの夏バテ防止に飲用とする
予定です。とても楽しんで活動できました。



南吉成児童館 子育て支援クラブ

ハーモニー

◆ あそびましょう1、2、3 お野菜ガーデニング

開催日：令和4年5月13日

活動内容：

乳幼児親子を対象に、
プランターに数種類の野菜苗を植えた。

工夫点：

直射日光対策としてテントを用意、
また、幼児用ジョーロを揃えた。

コロナ対策：

事前に参加人数を限定し、当日はマスク着用、手消毒等を徹底した。

活動の感想：

幼児は初体験なので、水やり等楽しんでいた。



南吉成児童館 子育て支援クラブ

ハーモニー

◆ 春風コンサート

開催日： 令和4年5月23日

活動内容：

児童クラブ対象に、
フルート、チェロ、ピアノのコンサートを行った。

工夫点：

児童向けの合唱曲を組み入れた。

コロナ対策：

マスク、手消毒、換気に注意しながら行った。

活動の感想：

50数名の参加だったが、合唱曲では全員揃った歌声で楽しく過ごせた。



吉成児童館 子育て支援クラブ

クレッシェンド

◆ 音楽ひろば

開催日： 令和3年8月3日

活動内容：

- ・地域で活動する「琉球國祭り太鼓」を鑑賞
- ・太鼓を参加者も体験

工夫点：

支援クラブと共催だが、参加者をおさえて参加。
お土産としてカンバッジを事前に作り渡した（密を避けて配布）

コロナ対策：

- ・参加者は登録してもらい、自由参加は無しにした。
- ・間隔を空けて座る。
- ・手指消毒、換気を行う。
- ・事前準備をし、時短開催にした。

活動の感想：

コロナ禍で子どもも行事ができないが、事前にいろいろ準備対策をして楽しむことが出来た。
貴重な体験が出来た（大人も子どもも）。



台原児童館 子育て支援クラブ

◆ ちびっ子ちゃんハロウィンパーティ

開催日：令和3年10月30日

活動内容：

児童館行事の乳幼児向けハロウィンパーティのお手伝い。

児童館の先生方とともに、各コーナーのスタッフとして、来館の乳幼児親子に対応。

工夫点：

児童館の先生方の指示のもと、乳幼児親子が楽しく過ごせるような声かけ、対応を心がけた。

コロナ対策：

参加の乳幼児親子は事前申し込みで10組限定となっていた。

活動の前の検温等健康観察、活動中のマスク着用、消毒、手洗いの励行。

活動の感想：

コロナ以来、児童館にとっても久しぶりの行事であった。乳幼児親子と身近で触れ合うことができ、楽しい時間を過ごすことができた。



台原児童館 子育て支援クラブ

◆ 花いっぱい作戦!(年間継続)

活動内容：

児童館の玄関まわり、館庭を季節の花でいっぱいにする。
3年目となった今年も、苗選び、植え付け、その後の手入れを
定例会ごとに継続して行っている。

工夫点：

メンバーが毎日手入れできるわけではないので、
できるだけ、手のかからない植物を選んで植え付けるようにしている。


コロナ対策：

活動の前の検温等健康観察、活動中のマスク着用、
消毒、手洗いの励行。短時間での作業。

活動の感想：

コロナで活動が制限される中で何かできないかと始めた活動であつたが、植物の成長や変化が、メンバーの楽しみになっているのはもちろん、館庭はきれいに整備され、子どもたちにも水やりの習慣ができ、館利用者の目を癒すことにもなり、とてもよい循環になっていると感じている。

開催日： 令和4年6月3日
(写真撮影日)



東六番丁児童館 子育て支援クラブ

◆ ポキラのもり(児童館まつり)

開催日：令和3年10月23日

活動内容：

1回目10:00～10:45 小学生30名
2回目11:00～11:45 小学生30名

あそびのランドとして魚釣りなどのあそびのコーナーや
スノードーム作りの工作のコーナーを設け、
子どもたちが各コーナーをまわり、楽しむ。

工夫点：

定員を各回30名と少なく設定し、さらにあそびのコーナーを1階、
工作のコーナーを2階に分けて15名ずつを交互に参加させることによって
密にならないよう工夫した。

コロナ対策：

事前に体調がすぐれない方は参加を見合わせるよう伝えた。

入口に検温のコーナーを設けた。

受付や各コーナーに手指消毒薬を設置し、都度消毒させた。

用具は使用のたびに消毒した。

活動の感想：

コロナ禍で例年よりも小規模で行うため、人数が限られてしまい、また、子どもたちが参加できる行事が
限られていたため、申込みを開始した時から反響が大きくすぐに定員になった。

参加した子どもたちからも楽しかったとの声が多く聞かれた。



宮城野区



岡田児童館 子育て支援クラブ

すまいる

◆ バランスボール

開催日： 令和4年1月25日

活動内容：

乳幼児親子対象に、
子どもと一緒に楽しめるバランスボールでエクササイズ。

工夫点：

幼児も楽しめるように、幼児用の乗り物を用意していただき、
退屈することなくママと並んで楽しんでいました。

コロナ対策：

密にならないようにソーシャルディスタンス。
募集人数を少なく、一般5組、すまいる3組にした。

活動の感想：

一般参加が少なかった（2組4名）ため、
支援クラブの参加で計9名で身も心も満たされ
参加者皆さん気持ちよく「とても楽しかった」との感想でした。



幸町南児童館 子育て支援クラブ

こうなん

◆ 短冊に願いを ～七夕寝相アートウィーク～

開催日 : 令和4年7月4日～9日

活動内容 :

短冊に寝転がるような形の寝相アートを作り、乳幼児さんに寝てもらい写真撮影する。

寝転ぶのが難しい幼児さんには、織姫と彦星の顔出しパネルを作成し、可愛く写真撮影をしてもらう。

工夫点 :

七夕ウィークとし、1週間毎日担当を決め、自由来館してくる親子さんに声がけをしたので、多くの親子さんに参加してもらえた。

あらかじめ、見本を作り、写真を飾る台紙を作りやすくした。

コロナ対策 :

児童館入口での検温・消毒

換気の為窓を開け、冷房を付けた。

一度に親子室に入る親子の制限をし、他の部屋で待ってもらうようにした。

活動の感想 :

予約制にしなかった為、参加人数にムラがあったが、毎日参加親子さんがいて、とても喜んでもらえて良かった。

また違う季節イベントにでもやりたいと思います。



新田児童館 子育て支援クラブ

ドーナッツ

◆ ちびっこ運動会

開催日：令和3年11月27日

活動内容：

本格的に寒くなる前に、体を動かす楽しさや大切さを感じてほしくて、児童館の庭を借りて

- ・親子競技「抱っこでGO!」
- ・かけっこ ・ボール入れ ・障害物競争 をやりました。

工夫点：

職員さんご協力いただき

入場行進～楽しい準備体操～声援～参加賞のメダルをプレゼントし、イベント感を出しました。

コロナ対策：

- ・屋外で開催。
- ・ソーシャルディスタンスを取るよう声かけ&配慮。
- ・検温&手指消毒。

活動の感想：

家に籠りがちな日常なので、外で思いきり活動できて、親子でストレス発散になったようでした。

幼稚園や保育園にあがるお子ちゃま達にもいい練習になりました。



榴岡児童館 子育て支援クラブ

ガーネット

◆ クリスマス会Week

開催日： 令和3年12月2日

活動内容：

榴岡児童館の壁に星と木のみのクリスマスツリーを作成。
来館された方に飾りを貼って飾りつけをしてもらう。
飾りをつけてくれた子にはプレゼントをお渡しする。

工夫点：

接触を少なく、でも来館の方に他の人とのつながりを感じて欲しいと思い、この企画を考えました。

コロナ対策：

会員の活動時間を短くするために、
ツリーの飾りの最終デザインは来館の方に委ねました。

活動の感想：

結果的に手作り感のあるあたたかいツリーになり、
華やかなツリーとなったことがとてもうれしかったです。



燕沢児童館 子育て支援クラブ

キッズライダー

◆ 防災セミナー

開催日： 令和4年6月24日

活動内容：

【講師に、「いわきり防災エンパワーメント」の方をお呼びして、サバイバルご飯やローリングストックの話など、気になる「防災」のあれこれを勉強します。

工夫点：

当日、自由来館で来てきた親子さんにも声を掛けて参加してもらいました。

コロナ対策：

- ・換気をしながら講座をした。
- ・大人はマスク着用。
- ・飲食はなしで、スムーズに行えるように資料など事前に準備した。

活動の感想：

お母さんたちにとっても防災に対する意識が強まり、心新たに見直す機会となったようです。



燕沢児童館 子育て支援クラブ

キッズライダー

◆ ミニはたおり

開催日： 令和4年7月4日

活動内容：

おもちゃの「はたおり機」を使って
素敵なオリジナルコースターを作ります

工夫点：

活動は全て予約制にしていますが、定員に満たない時は
自由来館の親子さんに声を掛けて参加して頂いています。

スムーズに活動が出来るように、機織りの道具と機織りの糸を
事前に準備してもらいました。

コロナ対策：

- ・換気をしながら冷房をつけて活動しました。
- ・事前に準備をしました。
- ・機織り機は1人一台を使用し接触をなるべく避けました。

活動の感想：

おもちゃの機織り機で、子どもの頃に持っているママがいました。

説明書を見ながらでは出来なくて、当時は無駄にしたものでしたが…
また出会い、懐かしく感じ嬉しいと伺いました。

みなさん楽しく活動ができました。



原町児童館 子育て支援クラブ

みやぎ〜の

◆ そよ風コンサート

開催日： 令和4年5月28日

活動内容：

ボーカル、ピアノ、パーカッション3名による室内コンサート。
ピアノは児童館利用の子どものお母さんです。

工夫点：

コロナ対策：

シートをひき、小学生と幼児のエリアを分けた。

活動の感想：

ルパン三世、星にねがいを、さんぽ等子ども向けの演奏をして頂き、
パーカッションの体験も有り楽しく参加してくれました。

乳幼児がぐずったりする事も無く親御さんも一緒に楽しんでいました。



原町児童館 子育て支援クラブ

みやぎ〜の

◆ 小学生向け 防災教室

開催日： 令和3年8月4日

活動内容：

支援クラブ内に防災士の田中勢子さんがいるので、毎年行っている行事です。

1人1人で参加できる物を考えて防災ビンゴと防災ダックを行いました。

工夫点：

参加出来る小学生を1年と2年に限定して、あまり近くにならない様に気を付けた。

ビンゴが終わったところでテーブルをかたづけて広くしてぶつからない様にした。

夏なので時々水を飲む時間を作ったりした。

コロナ対策：

児童館となりの市民センターの大きな部屋を使い、密にならない様に気を付けた。

1人1人で参加できる内容を考えた。

活動の感想：

防災用品を考えながらのビンゴだったので、子どもたちにはピンとこないものも多く、これは何？と質問も多くて知らないものも多いんだな〜と実感しました。

皆楽しく参加してくれました。



柘江児童館 子育て支援クラブ

◆ 第1回『本に親しもう』

開催日： 令和4年5月23日

活動内容：

児童館に勤務したことがあり、絵本の読み聞かせの体験を経験している講師先生を招き、絵本の読み聞かせを聞いたり、パネルシアターを観たり、おはなしを聞いたりして、本のおもしろさを感じとらせる。

工夫点：

- ・事前（5月16日）に講師先生から当日のプログラムを送信してもらい、相談し合える機会を持った。
- ・当日、30分前から、講師先生と児童館、子育て支援クラブの三者で打ち合わせの会を持ち、協力して準備にあたった。

コロナ対策：

- ・開始前に、参加児童は、児童館で手指消毒や検温を行っておいた。
- ・会議室に間隔を空けて、子ども席10席を用意し、席の消毒を行った。
- ・可能な限り多くの子どもが参加出来るように、また、途中換気ができるように、プログラムを前半と後半の2部制（演目は別）にした。

活動の感想：

絵本を読み聞かせるだけでなく、『はらぺこあおむし』のお話はパネル布を貼った舞台にあおむしの絵などを貼ったり外したりしてお話を展開するパネルシアターという手法を取り入れ紹介したので、子どもたちは食い入るように見入っていた。



幸町児童館 子育て支援クラブ

カラフル

◆ 七夕飾り作り

開催日： 令和4年6月30日

活動内容：

秋田泰巳講師の指導で七夕飾りを作った。

工夫点：

時間中に作りあがるよう講師の方がすべてを準備してくださった。

コロナ対策：

活動の感想：

民生委員の方々の多大なご協力に感謝します。



若林区



蒲町児童館 子育て支援クラブ

さくらんぼ

◆ 七夕会

開催日： 令和4年7月6日

活動内容：

七夕飾りの作成。
足形を取り、それも一緒に飾れるようにした。

工夫点：

ハサミを使うと危ないので予め切ってすぐに使えるようにした。
制作のイメージを湧きやすくするため見本を作って置いておいた。

コロナ対策：

手指の消毒、換気をした
間隔を空けて座った。

活動の感想：

足形はなかなか家では取れないので、喜んでもらえた。
ハサミを使わずに作ったので簡単に安全に制作ができてよかった。



七郷児童館 子育て支援クラブ

ななこ

◆ ミニ縁日

開催日：令和3年7月15日

活動内容：

冷たい氷や水鉄砲で遊ぼう！（乳幼児親子向け）

- ・金魚の形をしたヨーヨー釣り
- ・水鉄砲的あて
- ・おもちゃすくい
- ・ゼリー転がし（雨樋を竹に見立てた、流しそめんならぬ、ゼリー流し（転がし））
- ・冷え冷え宝探し（アクリルのおもちゃを閉じ込めて凍らせ、子どもたちに溶かしてもらう）

工夫点：

例年実施している「じゃぶじゃぶまつり」という水遊びイベントの代替え。
コロナで行動が制限されたため、水遊び以外のコーナーを遊戯室に設置。

コロナ対策：

- ・人数制限、事前申し込み制とした。
- ・一つのコーナーに集中して集まらないよう、コーナーごとのチケットを作成。重ねられている順番に回ってもらうようにした。
- ・冷え冷え宝探しは大きな氷を用意するのではなく、1人1個となるよう、プリンカップで氷を作成した。

活動の感想：

たくさんの乳幼児親子が参加してくれ、どのコーナーも人気だった。

子どもたちはやはりプールでの水遊びをしたいようだったので、プール設置のイベントを再検討したい。



古城児童館 子育て支援クラブ

きゃっする

◆ 手形フラワーアート

活動内容：

子どもの手型に沿って透明のパネルに花のシールをはり、おしゃれな成長記録アートを作りました。

工夫点：

事前にメンバーが見本として作品を作り、児童館に展示して参加者を募り、当日は小さいお子さん連れのお母さんをメンバーがサポートしながら制作をしました。

コロナ対策：

広い遊戯室を使い、お母さん同士の距離を保ち、換気を定期的に行いました。参加者は当日の検温とアルコール消毒に協力してもらいました。少人数募集にしました。

活動の感想：

小さいお子さんがいるとなかなか何かに集中して作業をするという事が難しいので、お母さんたちの息抜きにもなり、お子さんの成長をおしゃれに残すことができとても楽しかったです。

開催日： 令和4年6月23日



南材木町児童館 子育て支援クラブ

ビーンズ

◆ ママリフレッシュ「フラワーアレンジメント」

開催日：

活動内容：

(幼児親子または一般の大人の方対象)。
100均の可愛い缶などに水を吸わせたオアシスをセットして準備し、生花を好きなようにカットしてアレンジメントを作ってもらおう。
できたアレンジメントは持ち帰って家で飾ってもらおう。

工夫点：

花瓶ではなく容器とオアシスを使うことで作ったまま持ち帰って飾ることができ、また容器は花が枯れた後も小物入れなどに利用してもらえるようにとエコも考えた。

コロナ対策：

テーブル1台につき2組までにして、テーブルの間隔も広くとった。
向かい合わせにならないようにした。

活動の感想：

好きなように生花に触れて気持ちをリフレッシュしてもらいたいので、あえて講師は呼ばずに開催しています。
去年も小学生向け、幼児親子向けに開いて大好評だったので、今年も開催しました。皆さん「楽しかったです！」と笑顔で帰って行かれるので、こちらも嬉しくなります。



連坊小路マイスクール児童館 子育て支援クラブ ひつじっこ

◆ プラバンでお花のモチーフ作り

開催日： 令和4年7月8日

活動内容：

プラバンで立体のお花のモチーフを作る。

工夫点：

当日スムーズに行うために
事前に家でカットや試作をした。

コロナ対策：

募集人数を少なくした。
短時間で終わる内容を考えた。

活動の感想：

同じ形でも、着色の仕方ですれぞれ違うお花が出来上がりきれいだった。



大和児童館 子育て支援クラブ

やまこ

◆「ママのリフレッシュ講座 ドライフラワーのスワッグ作り」 開催日：令和4年6月15日

活動内容：

ドライフラワーのスワッグ作り
(作り子育て中の方ならどなたでも可)

工夫点：

乳幼児親子の見守り託児のため、
1親子に一人のスタッフをつけた。
(親子の特徴に合わせたスタッフの配置)

おもちゃのプレイコーナーを講師の机横に設置し、
ママから見えやすいようにした。

コロナ対策：

テーブル二組を5つ設置。
テーブルの感覚を出来るだけ空けた。
換気を全方向からした。

活動の感想：

久しぶりの親子行事に、ママ達も花で癒され、スタッフも
子どもたちに癒され、参加者全員が和気あいあいと楽し
い時間を過ごすことが出来た。



南小泉児童館 子育て支援クラブ

コスモス

◆ 大切な人へのプレゼント作り

開催日： 令和4年5月7日

活動内容：

コスモスメンバーが作ったアロマストーン
(15種類くらいから2個選んで) を素敵にラッピングする。
メッセージカードを描いて、香りも自分で選んで付けました。

工夫点：

メッセージカードも好きな物を選べるように色々と用意しました。
各時間を十分にとり、心のこもったメッセージを書いていたました。
アロマストーン、メッセージカード、香りすべて自分で選べるようにしました。

コロナ対策：

座る席を空けました。
換気をし、出入口には消毒。
マスク着用でできることはしていました。

活動の感想：

メッセージを一生懸命書いている姿を見て感動しました。
きちんと文章にして思いを伝えていました。

選ぶのも楽しめたと思います。次は自分達で作るところからできるようにしてみたいです。



荒井児童館 子育て支援クラブ

あらいぐま

開催日：令和4年6月23日

◆ 絵本の読み聞かせ

活動内容：

児童館イベントの親子運動の前に、元保育士さんの会員とボランティアで読み聞かせをしている会員で、「なんでもあらいぐま」の手遊びと、4冊の大型絵本の読み聞かせを行いました。

工夫点：

例会にて実際に絵本の読み聞かせしてもらい、本の見せ方などの意見を出し合いました。

その際、最初に手遊びも入れて子どもたちの興味を引こうと話し合いました。

コロナ対策：

児童館で行っている検温、消毒、換気と、ソーシャルディスタンスを守りました。

活動の感想：

今年度から活動をはじめたばかりのクラブですので、まずは児童館さんと一緒にイベントをやらせていただきました。子どもたちの可愛らしい姿に私たちが癒されました。手遊びも好評だったので、会員全員で練習して、イベントの最初に来れるようになりたいなと思います。



太白区



芦の口児童館 子育て支援クラブ

あしっこ

◆ みんなで七夕飾り

開催日：令和4年～7月1日

活動内容：

1週間児童館内で七夕飾りのコーナーを設け、支援クラブのメンバーがシフトを作り、午前中は来館の親子と、午後は学童の子どもたちと七夕飾りを作る。

工夫点：

仙台七夕の由来をメンバーと共有。

子どもも作ることが可能な飾りを皆で話し合い、大人と子どもと一緒に創り上げることに苦心した。

コロナ対策：

1週間かけて製作することで支援クラブのメンバーの人数をなるべく片寄らないようにした。

活動の感想：

- ・はじめて1つの大きな制作物を完成させる。
しかも子どもも一緒という計画で、仕上がるのか不安だった。
- ・1週間の製作期間を持つことで子どもたちも 支援クラブメンバーに心を許し、親しく参加している姿が見られた。
- ・玄関フロアーに飾ったことで、七夕の雰囲気を保護者や来館者にも味わってもらえていると思う。



芦の口児童館 子育て支援クラブ

あしっこ

◆ 野菜・苗 育て隊

開催日： 毎週水曜日
15:30-16:00

活動内容：

毎週水曜日に支援クラブメンバー（2～3人）と学童の子どもたち（有志）とで、児童館の庭のプランターまた畑の世話をしながら植物に楽しむ。

工夫点：

- ・支援クラブメンバーは名札をつけ、活動のはじまりと終わりには必ず子どもたちと向かい合い挨拶をする。
- ・2年目となるが、めずらしい野菜や根菜等チャレンジすることで収穫の喜びの他、その花の美しさや多くの気付きを経験。
- ・定期的な活動で、子どもたちの興味や学びを深める。

コロナ対策：

- ・基本的に屋外の活動だがマスクは着用。
- ・広く活動に参加してもらいたいが、今のところ学童児のみ。

活動の感想：

2年目になり定着してきたと感じる。今はインゲン、きゅうりの収穫。

児童館スタッフがノートを作り、収穫物は順番に渡し、家で食べてもらう等配慮している。

来週、ジャガイモの収穫、ゴーヤは種から等、色々なアイデアや工夫を「まずやってみよう！」と実現していている。

イチゴ畑、大根、サツマイモ、二十日大根などチャレンジは続く！！



大野田児童館 子育て支援クラブ

あゆたん

◆ アロマワックス作り

開催日：令和4年6月18日

活動内容：

ろうそく(ワックス)を溶かし容器に入れ、
ドライフラワーを置いてデザインする。

工夫点：

事前にスムーズに作業が行えるように試作をして、
流れを確認した。試作したものを見本として置いた。

コロナ対策：

間隔をあけて座る。手指消毒、換気。
ピンセット等は1人1つを使うようにし、
共用するときは消毒をした。

活動の感想：

見本があったのでイメージがしやすくスムーズに作れた。
とても可愛くできて満足。
初めて参加した方が入会してくれて嬉しかった。



鹿野児童館 子育て支援クラブ

バンビ

◆ 七夕会

開催日： 令和4年7月6日

活動内容：

短冊に願いを書いて、七夕飾りを飾ろう！水遊びをしよう！
(キラキラボールとアヒルとお菓子入りカプセルすくい)

工夫点：

子ども用ハンガーを使用し七夕飾りを紙ではなくフェルトを使用した。
水に浮かべたおもちゃをすくいやすい様にお玉を使用した。
お母さん様のお土産を準備した。

コロナ対策：

密にならないように人数を半分に分けて活動した。
1つずつの作業を短くし、すべてを短時間で終わらせた。
お菓子はカプセルに入れた。

活動の感想：

みなさんの協力で短時間で楽しい時間を過ごせました。
お土産の温麺はお母さんたちにとっても喜ばれました。
私たちも久しぶりに幼児親子さんと楽しい時間を過ごせました。



鹿野児童館 子育て支援クラブ

バンビ

◆ 手話研修会

開催日：令和4年6月13日

活動内容：

仙台市聴覚障害者協会の方を迎えて、
支援クラブ会員に向けての研修会

工夫点：

普段使用しているマスクではなく全員が
口元が見えるように透明なマスクをした

コロナ対策：

間隔をあけて座った

活動の感想：

手話とは日本語や外国語と同じ言語であるということ。
講師の方の表情がとても豊かで私たちも楽しく体験ができた。
今まで知らなかった世界を教えてもらい勉強になった研修会だった。



郡山児童館 子育て支援クラブ

えだまめ

◆ お花を植えよう～春～

活動内容：

玄関前に置くプランターの花植え

工夫点：

- ・土づくりなど事前準備をした（先生の協力）
- ・地域からの提供で、たくさんの苗が届き、
1人1つずつのプランターを準備（参加者17人）

コロナ対策：

- ・使い捨て手袋の着用
- ・外での活動ながらマスクの着用
- ・暑かったので、手を洗ってからの水分補給

活動の感想：

毎年、春と秋に実施していますので、
すっかり手慣れた年上の子がどんどん進めてくれて
96個の苗を1時間かからず植えることができました。

開催日： 令和4年6月11日



金剛沢児童館 子育て支援クラブ

きらりっこ

◆ 音楽療法 音楽に合わせて楽しく動いてみよう

開催日：令和3年6月17日

活動内容：

講師の先生にお願いして、いろいろな楽器を使い、自分達も触ってみて、楽しみました。

工夫点：

コロナ禍で参加人数の制限、5組限定にしましたが2組参加、少し寂しかったです。

コロナ対策：

- ・間隔をあけて座った。
- ・手指消毒、熱の計測。
- ・換気をした。

活動の感想：

参加した幼児は笑顔で楽器を触って演奏したり、楽しそうでした。たくさんの幼児に参加してもらえたらなあと感じました。



長町児童館 子育て支援クラブ

おだづもっこ

◆ 防災クイズ

活動内容：

防災の知識を身に付け、いざというときの助けにしたいと、令和2年度から継続の活動。

女性防災リーダーの協力をいただき、小学生用にわかりやすく設定した問題を模造紙に書き出し、掲示。一週間かけて自分で調べて答えを記入、投函。回収後丸付けとコメントを入れて、解答集と一緒に返却。

家でクイズを話題にしてもらうことで、保護者の知識も確認してもらう。

工夫点：

- ・わかりやすい言葉で問題を設定する。
- ・間違いやすいところにはコメントを付ける。
- ・繰り返しの問題も入れて大事なところを覚えてもらう。
- ・古い知識ではなく新しい知識を知ってほしい。
- ・ふれあいが短時間でもしっかり活動が伝わる。
- ・防災クイズに賛同してくれる団体からのご褒美を解答集と一緒に渡す。

コロナ対策：

- ・屋内活動なので児童館の対策に準じた。
- ・密にならないように帰館時間に合わせて問題を貼りだす。
- ・できるだけ児童と接する時間を短くする。
- ・ご褒美にウェットティッシュ等対策グッズも入れた。

活動の感想：

小学生向けの問題とは言え、新しい情報を入れてあるので、大人でも間違えるものがある。子どもたちは友達と相談したり、図書館で調べたりと積極的に問題に取り組んでくれる。

ここで得た知識を家や学校で披露してくれると、地域の防災に役立つ日が来るかもしれない。

開催日： 令和4年6月8日～23日



長町児童館 子育て支援クラブ

おだづもっこ

◆ 園庭整備 1, 2, 3

活動内容：

令和3年度、屋上園庭に花壇スペースを作ることになった（植栽の取り除きをした）。

令和4年度は土づくり（4/23）から始めて、
野菜、花の植え付け（5/14）手入れ（6/1）

力仕事を中心だったので子どもの参加は無し。

2回目に参加した小学生には、花の植え付け（プランター）と植物の名札づくりを頼んだ。名札をつけることで成長の過程も楽しんでくれると思う。

花の世話、野菜の世話等児童館に協力いただいて活動を継続していく。

工夫点：

- ・屋上の入り口からよく見える正面に花壇を設定。
- ・野菜や花は、手が届きそうで簡単には届かない距離で植えた。
- ・道具の管理がしやすいように棚を、
水場が使いやすいように流し台（児童福祉協議会からいただいた）も設置した。

コロナ対策：

外での活動だったので、通常通りの対策だけ。

マスクの着用、終了後の手洗いを十分に、水分補給時は1, 2歩離れて間を空けた。

活動の感想：

3回とも良い天気にも恵まれて、仕事が進んだ。幼児親子さんからは「お花に触りたい。お水をあげたい。」と喜ばれ、収穫も楽しみにしてくれている。

棚や流し台の使い勝手もよく、特に「屋上で遊んだ後の手洗いがスムーズ」と評判がいい。

開催日： 令和4年4月23日
5月14日、6月1日
昨年より継続中



太白マイスクール児童館 子育て支援クラブ ポピー

◆ ヨガ講座

開催日： 令和4年6月28日

活動内容：

講師の方をお呼びして地域の方々を中心にヨガを楽しんでもらう。

工夫点：

- ・子育て世代の方の為に託児を設け安心して講座を受けてもらう。
- ・少しの時間でも自分の時間を持てるように工夫。

コロナ対策：

- ・人数を5名までに
- ・間隔を十分に空ける。

活動の感想：

- ・日ごろ使わない筋肉を動かせてよかった。
- ・子どもを託児してもらえたので安心してできた など。



長町南児童館 子育て支援クラブ

ぴいす

◆ 花植えをしよう

開催日： 令和4年6月4日

活動内容：

児童クラブの児童と一緒に、児童館の花壇に花植えをする。

工夫点：

前もって花苗の準備をし、当日は植えるだけで済むようにしたところ。

コロナ対策：

屋外で、人と人の間隔をとって作業をしました。

活動の感想：

子どもたちも喜んで作業をし、花壇もきれいになって良かったです。



西多賀児童館 子育て支援クラブ



開催日：

活動内容：

講師を招いて講習会をしました。

工夫点：

コロナ対策：

活動の感想：



西中田児童館 子育て支援クラブ

エルフィン

開催日：令和3年12月18日

◆ ミュージックベル体験

活動内容：

誰でも簡単に演奏できるミュージックベルを体験して
アラジンの主題歌「ホールニューワールド」を演奏しよう！

工夫点：

事前に申し込み人数を制限して、使用するベル
楽譜をパート分けし、わかりやすい様に用意した。

コロナ対策：

- ・参加人数の制限
- ・手指消毒
- ・換気

活動の感想：

毎年恒例行事だったコンサート出演がコロナ禍のため開催出来なかったが、久しぶりに1時間くらいの限られた時間の中で、ベルの演奏を体験し、みんなでひとつの曲を演奏する体験会とその場限りではあったが、児童クラブの子どもたちにミニミニ発表会ができたことで、楽しい時間が過ごせました。



東中田児童館 子育て支援クラブ

パンプキン

◆ バランスボール

開催日： 令和4年6月17日

活動内容：

親子で楽しめるバランスボール

工夫点：

参加者の人数に合わせて広いスペースを確保した。

コロナ対策：

- ・間隔を空けて行った。
- ・行事前の検温・消毒をした。
- ・常に部屋の窓をあけ換気を行った。
- ・バランスボールのボールを消毒してから行った。

活動の感想：

- ・いい汗をかけました。
- ・子どもたちも楽しめました。



東長町児童館 子育て支援クラブ

きしゃぽっぽ

◆ お外遊び☆おもちゃ広場

活動内容：

(地域のお子さんと保護者の方、見守りの大人も募集した)

- ・お外で水遊び ・絵本の読み聞かせ ・手作りおもちゃ
- ・おもちゃコンサルタントを呼んで、おもちゃ広場
- ・スイカ割り ・たなばた飾り

工夫点：

- ・インスタや館内チラシで告知。
- ・汚れてもいいように大人にも、事前に声掛け。
- ・お子さんの準備物も予め予測できる分をお伝え。
- ・事前に児童館の先生と打ち合わせ後、当日の配置ややることなど紙に書いて、LINEでメンバーと共有。
- ・早く集まれるメンバーに声掛けして、準備。
- ・大人だけで参加して、お手伝いしてくれる方を募集した

コロナ対策：

- ・館内大人マスク着用。

活動の感想：

当日の天気がとてもよく、熱中症の危険もあったため、事前の打ち合わせとは異なる配置だったり、色々モリモリで大変な部分があったが、子どもと遊び慣れたお手伝いさんや、児童館の先生、メンバーも臨機応変に対応していたお陰で、楽しめた。

開催日： 令和4年7月4日



向山児童館 子育て支援クラブ

デイジー

◆ 幼児安全法

開催日：令和3年11月9日

活動内容：

日本赤十字社宮城県支部より指導員の方に来館していただき乳幼児に起こりやすい怪我などの対応・処置についての講習を行いました。

工夫点：

- ・例年心肺蘇生法及びAEDの使い方を中心に行っていたが、時間を短くするために、講習内容を検討した。
- ・ストッキングを用意（事前に購入）頭のけが時の処置の仕方を学べた。

コロナ対策：

- ・参加人数の制限
- ・検温・消毒・チェックシートの記入
- ・間隔を取れるようマットを準備

活動の感想：

- ・子育て中の悩みを聞いてもらえてとても良かった。
- ・指導員の方の先輩ママとしての子育て失敗談も聞いてホッとしました。などの参加者の感想もあり、実施できて本当に良かったです。



八木山児童館 子育て支援クラブ

メイメイ

◆ ヨガでリフレッシュしましょう！

開催日： 令和4年5月18日

活動内容：

藤谷貴子先生のヨガ
小さいお子さんと一緒に出来るヨガ
体の筋肉を伸ばし心身ともにリフレッシュ

工夫点：

お母さんたちがヨガに集中できるように
会員はお子さんのお世話に心がけた。

コロナ対策：

参加人数を制限
手指消毒、換気、マスク着用。
間隔をあけて座った。
時間短縮。

活動の感想：

お母さんたちは、自分のための時間となりヨガを楽しむことが
出来て良かった。
人気のサロンで年2回実施している



八木山南児童館 子育て支援クラブ

こあら

開催日：令和4年5月13日



活動内容：

アロマオイルで防虫スプレー作り

冬は幼児クラブ、小学生、それぞれ別の日にクリスマスリース作り
買ったものではなく、自宅（中井宅）の材料（つる、松ぼっくり）

工夫点：

幼児にも安心して使えるエタノール、自然のアロマを使った。

前年から真葛のつるを取って乾燥させたり、シーダローズ、
あじさいのドライフラワーなどをためておいた。

コロナ対策：

人数制限をした。

活動の感想：

何年も作っているがそれぞれ違う形になりまだ飾ってある等、
自分で作って愛着がわく。



中田児童館 子育て支援クラブ

ぱお

◆ クリスマスドライフラワー

活動内容：

講師の先生をお招きして、ドライフラワーを作った。

ケーキ型のリースを作成（小学生対象）

低学年は親子での参加。

工夫点：

小学生1、2年は親子で参加し、それ以上の学年の子は制作がスムーズに進むよう個別に支援クラブメンバーがサポートに入った。

コロナ対策：

遊戯室を広く使い、ソーシャルディスタンスを保った状態での活動とした。

使用する材料もあらかじめ分けておき、密を避けられるようにした。

活動の感想：

親子で参加できる行事が少ない時期であったため、コロナ感染対策をしっかりと行うことが出来た。また、見た目も可愛いケーキ型リースも参加者にとっても好評であった。

開催日：令和3年11月20日



人来田マイスクール児童館 子育て支援クラブ ひとつきー

◆ 夏野菜を育ててみよう

開催日： 令和4年5月12日

活動内容：

幼児親子さんと一緒に活動。

「夏野菜を育ててみよう」ということで、プランターにトマトやパプリカ、なす等の苗を植え自宅に持ちかえり育てる。

工夫点：

前もって人数分のプランターや土を準備した。

もちかえりに重かったので車で来た方がのせてくれたり、後でとりに来た方もいた。

コロナ対策：

- ・マスク着用。
- ・外での実施でしたが密にならないように。
- ・手洗いの徹底。

活動の感想：

とても丈夫な苗で、サービスでバジルやパセリ等も入れてくださったのでとても楽しく幼児さんも水をかけたり土をいじったり楽しくできました。収穫が楽しみです。



湯元児童館 子育て支援クラブ

ひまわり

◆【Akiu Children's Art】アキウルミナ2021

開催日：令和3年10月23日
～11月21日

活動内容：

場所：佐々木美術館、天守閣自然公園内

秋保町の子どもたちが、特殊な折り紙で折った紙風船をアートに仕立て【Akiu Children's Art】と題し、2会場で飾って頂きました。

工夫点：

「秋保町子ども会育成連合会」との共同事業とし、学校や保育所、幼稚園、地域の方々等、幅広く秋保の皆さんにご協力頂きました

コロナ対策：

- ・各学校単位で各家庭への配布をお願いし集団での接触なく、作品パーツ作成。
- ・最終組み立ては少人数で実施。
- ・展示会場は屋外。

活動の感想：

- ・今年も秋保のみんなの力で一つの作品を作り、コロナ禍でも何かイベントが開催出来て嬉しい。
- ・特殊な加工の折り紙だったので少し折りづらかった。
- ・多くの皆さんに見てもらおう事が出来、作品を通して秋保地区の子どもたちの活動を発信出来て良かった。



柳生児童館 子育て支援クラブ

めんこいっちゃ

◆ 夏休み工作 アイロンビーズ

開催日：令和3年7月26日

活動内容：

ビーズを型に並べてアイロンで押し当てて全部くっついたら型からはずす。

ヒモ等を通して、ぶらさげられるようにもした。

工夫点：

コロナ禍でもあり、活動が制限され楽しいイベントも少ないので、何か楽しんでもらえるようにと考え、集中力も付いたらいいかなと！

コロナ対策：

人数を制限して少人数で回数を増やして行った。

もちろんマスク、手指消毒、換気にも十分配慮。

活動の感想：

好きなキャラクターや好きな色を組み合わせたりと、子どもたちそれぞれでした。

途中違う型に変えたりした子もいましたが、全員最後まで作り上げていました。頑張っていましたね。出来上がると嬉しそうにしていました。



泉区



泉ヶ丘児童センター 子育て支援クラブ ガオーズ

◆ 親子でスポーツ「モルック」

活動内容：

- ・参加親子5組（ガオーズ4人、児童厚生員1人）
- ・各チーム順番に本製の棒（モルック）を投げ得点を競う。
倒せた本製のピン（スキット）の書かれた数字（①～⑫）を得点とし、複数本、倒れた時は倒れた本数を得点に加える。
（投げた人の得点が決まった時点で倒れたスキットは、その場に立てる）
次の人は同じように、モルックを投げ得点を競う。
- ・各チーム、最初にぴったり50点になった時点で1位になり、ゲームは終了する。
以下のチームは獲得点数により順位を決める。

工夫点：

事前にモルックコートの線引きを行った為、スムーズに競技に入れた。

コロナ対策：

- ・新型コロナウイルス感染症予防のため事前に参加者を募集し、確認書、同意書を提出してもらい、児童センターで申込み、受付をした。
- ・体温測定、手指消毒を行った。
- ・マスクの着用と大声をださない様、事前に注意する。

活動の感想：

- ・初めての競技であったが、進行するうちに慣れてきて、スキットに当たる様になり得点が入る回数が増えてきたため、プレーが楽しくなり大変喜んでいました。
- ・児童センター職員全体で企画し、審判係、得点係、進行係と分担し運営にあたりました。

開催日： 令和4年6月18日



市名坂児童館 子育て支援クラブ

ぷりん

◆ ハンギング講習会

開催日：令和3年11月16日

活動内容：

児童館前のフェンスのハンギングバスケットに花の寄せ植えする。

講師ーボタニカルガーデンの鎌田氏

工夫点：

- ・児童クラブの児童、支援クラブ会員、職員で実施
- ・児童クラブの児童や乳幼児親子、地域の方に絵を描いてもらったハンギングバスケットを使用。
- ・苗は講師が準備
- ・大小20個の色どりなどを考えながら組み合わせ植える。
- ・残った花はプランターに植える。

コロナ対策：

- ・屋外での作業だったが、検温、マスク着用、手洗い、手指消毒を行い、感染対策をし実施。
- ・流れ作業で短時間で実施。

活動の感想：

- ・道路沿いのフェンスに彩り鮮やかなたくさんのハンギングの寄せ植えが並び、道行く人の心の癒しになっています。
- ・今回秋の花を植えたが、春にも継続して実施予定です（6/14に実施予定）。



黒松児童館 子育て支援クラブ



開催日： 令和4年6月23日

活動内容：

子育て支援の毎年の花植えです。
マリーゴールドを子育て支援クラブ6名、児童館の先生と楽しく植えました。

工夫点：

コロナ対策：

活動の感想：



向陽台児童館 子育て支援クラブ

◆ もちつき会

開催日：令和3年12月18日

活動内容：

- ・もちつき体験
- ・ついた餅で鏡もち作り→正月児童館で飾る
- ・正月飾り作り
- ・もちまき体験（個包装のマシュマロで）

工夫点：

大きな鏡もちを上手に作るために前日に
ためしに集まり作ってみた。
大小のボールに餅を入れ、固まってから
重ねる方向がベストと考えた。

コロナ対策：

- ・手指の消毒、マスク着用
- ・飲食禁止 持ち帰り禁止

活動の感想：

- ・子どもたちは大きな鏡餅に興味深々でした。
- ・コロナ禍でも工夫次第で向陽台児童館人気年中行事のもちつき会が開催できたこと、子どもたちも子支メンバーもうれしく思っています。



将監児童館 子育て支援クラブ

キラキラ

◆ ハロウィントピアリー作り

開催日：令和3年10月18日

活動内容：

ハロウィンシーズンに飾れる置物の製作。簡易のフォトスポットを準備し、最後に作ったトピアリーと一緒に親子で記念撮影をチェキで行う。
ハロウィンラッピングのお菓子をお土産にプレゼント。

工夫点：

- ・時間短縮の為、材料をキット化した
- ・事前に試作し、コツなどを説明できるようにした
- ・見守り託児に民生委員に入ってもらう
(お母様に集中して作業してもらうため)
- ・アレルギー対策のため、お菓子の成分表を掲示

コロナ対策：

- ・座席の間隔を空ける。
- ・材料をキット化し、必要以上の接触が行われないようにした
- ・手指消毒、換気

活動の感想：

『親子で作業できる所は一緒に、集中して作業する箇所は無心になって製作が出来て楽しかった』
『素敵な作品が出来て嬉しい』『記念撮影ができて思い出になった』という感想をいただきました(アンケートより)



将監児童館 子育て支援クラブ

キラキラ

◆ 小学生向け スクラップブック風カレンダー作り

開催日：令和3年12月18日

活動内容：

毎年乳幼児親子向けに実施している
写真入りカレンダー作りの小学生向け行事。

工夫点：

- ・レイアウトの基本を決めて
その通りに写真や素材の配置をしてもらう。
- ・材料を厳選し、各テーブル毎にセッティングする。

コロナ対策：

- ・参加人数の制限をし、各テーブルに二人までの配置とした。
(テーブル中央にテープを貼り、ライン分けを行う)
- ・ゴミ入れや素材を各テーブルに用意する。
- ・用紙などを選ぶ場合はテーブル毎に前へときてもらい、
ソーシャルディスタンスを保つ。
- ・材料を追加したい場合や質問がある時は挙手制にして、
子育て支援クラブのメンバーが各テーブルへ赴く。
- ・製作が終わった児童から解散とした。

活動の感想：

写真を各自持参してもらい、お気に入りのカレンダーが作れたと皆笑顔でした。

保護者の方からも好評で子供会でもこの行事を参考にして実施したというお話もうかがいました。



将監児童センター 子育て支援クラブ

しゃぼん玉

◆ 花植えをしよう

活動内容：

(会員と先生方での活動)
プランターに花を植える。

工夫点：

新センターへの引っ越しにともない、花壇がなくなり、
プランターのみとなる。
事前にプランターの数を調べ、花の個数を確認しておいた。

コロナ対策：

外での活動だが、マスク、手袋をして行った。

活動の感想：

- ・所長先生をはじめ、他の先生にもお手伝いいただき、スムーズに活動できた。
- ・花のある園庭になり、明るくなってよかった。

開催日：令和4年6月15日



将監児童センター 子育て支援クラブ

しゃぼん玉

◆ 幼児クラブ はじまり会

開催日： 令和4年7月6日

活動内容：

児童センター幼児クラブはじまり会に参加。
アンパンマンパペットの発表。

工夫点：

当クラブではいつも発表しているパペットだが、
事前に何度か練習をした。

コロナ対策：

マスクをして行った。

活動の感想：

子どもたちの大好きなアンパンマンなので喜んでもらえたと思う。



松陵児童センター 子育て支援クラブ

◆ みんなで楽しく卓球バレー

活動内容：

- ・卓球バレーを楽しむ
- ・児童と保護者のペアで参加
- ・トーナメント方式
- ・1～3位のペアに商品、全員に参加賞を贈る

(児童センターの主催行事を共催。助成金から商品、参加賞費用の補助を支出)

工夫点：

- ・保護者が都合で参加できない児童と子支クのメンバーがペアを作った。
- ・未経験者の為に、当日練習時間を多めに設定した。

コロナ対策：

- ・健康チェックシートの提出、手洗いの徹底、密を作らない（参加者の誘導を工夫）
- ・本来1チーム6人で卓球台を囲むところを4名とした。
- ・試合ごとに卓球台、椅子、ボールを消毒。

活動の感想：

- ・楽しく大いに盛り上がった大会だった。
- ・1回戦で負けたチームは1試合しかできず、待ち時間ばかりが長くなって気の毒だった。
(敗者復活戦などで改善できないだろうか)
- ・大人のマナーが悪いところがあった。

開催日： 令和4年5月28日



高森東児童センター 子育て支援クラブ

◆ ポーセラーツでオリジナル食器を作ろう

開催日： 令和4年7月4日

活動内容：

- ・子育て支援クラブ主催「ママのクラフトタイム」対象は乳幼児親子
- ・転写紙を使って18センチのお皿に飾り付けをする。
- ・講師 菅野春菜先生(日本キルンアート認定インストラクター)

工夫点：

- ・お子さんが飽きないように、おもちゃを用意して遊ばせ、子支クと職員で見守る。
- ・ハサミを使用するので、安全管理に気を配った。

コロナ対策：

- ・手指消毒、検温のチェックシートを用意した。
- ・作業用机の間隔を広くとる。
- ・当日は気温が高くなりそうだったので、エアコンのある図書室に変更した。換気を頻繁に行った。

活動の感想：

- ・転写シールの種類が豊富でどれを選ぶか迷うぐらいで楽しかった。
- ・シールを切って貼るだけの作業だが、イラストの配置を工夫したりして、とても楽しめた。
- ・お子さん達が飽きずに最後まで楽しく遊べた。



長命ヶ丘児童センター 子育て支援クラブ

◆ ボタンで作るフォトフレーム工作

活動内容：

- ・子育て支援クラブ主催
- ・対象者は小学生（低学年中心）15名
- ・子どもたちに既成のフォトフレームに思い思いにボタンを中心にビーズシールを貼ってもらい、自分なりのフォトフレームを作成した。

工夫点：

- ・クラブ員が事前に数種類の見本品を試作して実施日の1か月前からセンターの玄関に飾り、子どもたちの創作意欲を高めた。
- ・寄贈されたボタンが種類も量も多かったので事前に仕分けて子どもたちが選びやすいようにした。
- ・ボタンの飾りつけにはグルーガンを使用したが、子どもたちにやけどをさせないようにクラブ員が子どもたちの希望に沿って粘着させる方法を取った。

コロナ対策：

- ・手指の消毒をした。 ・間隔を空けて座った。
- ・窓を開け、扇風機を回して換気した。
- ・密にならないように参加者定員を15名と決めて募集した。

活動の感想：

- ・子どもたちは男女共々沢山のボタンを目にして「宝の山だ、宝石だ」と目を輝かせていた。
- ・工作時間は1時間ほどだったが、殆どの子どもは時間ぎりぎりまで楽しみながら熱心に取り組んでいた。
- ・出来上がったフォトフレームを皆嬉しそうに持ち帰った。
- ・大変好評だったので、今年度は小箱にボタンを貼り付けて宝箱を作成する行事を予定している。

開催日： 令和3年7月31日



鶴が丘児童センター 子育て支援クラブ

◆ ハロウィンを楽しもう

活動内容：

～外国のハロウィンを子どもたちに体験してもらう～

- ・個人宅を訪問しお菓子をもらう
- ・地域の方々も子どもたちと交流してもらう
- ・ランタンを作り仮装をする

工夫点：

- ・体験型の活動で子どもたちの創意工夫と自主性を引き出す。
(ハロウィンの仮装、お菓子をもらうにはどうやったらいいか、など)

尚、ゲームなどの企画も取り入れ飽きのこない工夫もした。

コロナ対策：

- ・屋外での活動
- ・集合時検温と消毒
- ・マスク着用

活動の感想：

- ・知らないお宅に訪問しお菓子をもらうことなど絶対できない経験なので子どもたちもワクワクドキドキ。
- ・コロナ禍で沢山のお宅に訪問できないのは残念だった。

開催日：令和3年10月30日



寺岡児童館センター 子育て支援クラブ きやろっと

◆ 手作りオーナメントでクリスマスツリーを飾ろう！

開催日：令和3年11月29日

活動内容：

きやろっとの方でオーナメントの種類を決め、フェルト、綿、リボン、型紙、ボンドを購入し、パーツを子どもたちに提供し、各自飾りなどを付けて完成させ、ツリーに飾らせた。

工夫点：

サンタの帽子、長靴、家、星、雪だるま等型紙を作り、ある程度形を完成させて置いたものに、子どもたちに飾りを好きなように付けてもらい、飾ったツリーをセンターの玄関に置いて来館者に見てもらえた。

コロナ対策：

集まって作業をする時間を、出来るだけ少なくするために、飾りを担当分けして、各自持ち帰り、出来たものを持ち寄って子どもたちに提供した。それを日にちを儲けて一斉に作業するのではなく一定期間好きな時に作れるように、センターの先生のご協力をいただいた。

活動の感想：

直接集まって一斉に作業しなくても、それぞれの家庭で作業する事で、個性的なパーツが出来て楽しかった。子どもたちも好きな飾りを思い思いに付けてもらい、楽しんでもらったことが嬉しかった。



七北田児童センター 子育て支援クラブ はっぴー

◆ 『ハーバリウムを作ろう』

活動内容：

小学生対象で、20人募集
自分なりのハーバリウムを作って楽しむ。

工夫点：

メンバーで前もって試作し、作業の手順や難しそうなところを確認しておいた。
材料の配り方など、公平になるように工夫した。

コロナ対策：

20人限定にして、間隔をあけて座れるようにした。
材料を取るときに密集しないように、場所を分けたり、順番に呼んだりするようにした。

活動の感想：

昨年度実施のつもりで準備していた活動だったので、やっと実施できて安堵しました。

同じ材料を使っているのに、子どもたち一人一人の個性が出た作品ができて、楽しかったです。

オイルを入れることで、花の雰囲気の変化する瞬間を、子どもたちも驚きながら見つめていました。

ちょうど、父の日の前日だったので、プレゼントにしたい！と喜んで持ち帰る子もいました。
男子の参加もあり、ジェンダーフリーの活動になったと思います。

開催日： 令和4年6月18日



南光台東児童センター 子育て支援クラブ フルーツバスケット

◆ 児童センターまつり カラフル

開催日：令和4年6月25日

活動内容：

おたのしみコーナー開催

工夫点：

事前にくじの準備をした。

コロナ対策：

間隔を取ってならんでもらった。

換気は常時。

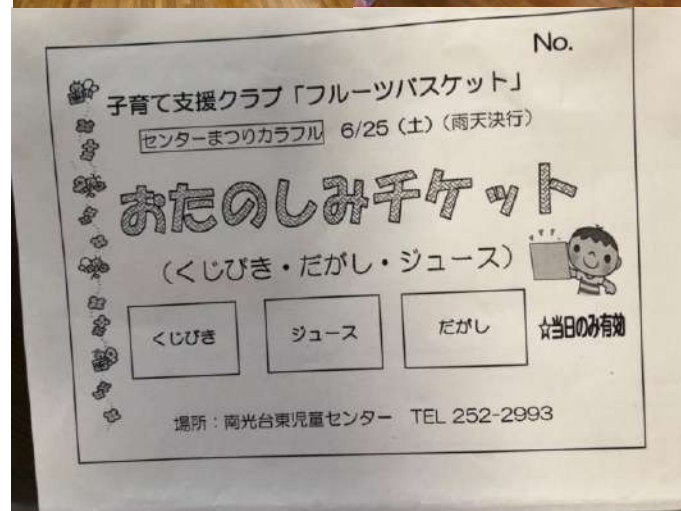
時間短縮、人数制限をした。

活動の感想：

人数制限があったので、長い列ができる事が無かった。

3年ぶりの開催で、参加者の笑顔が近くで見ることができた。

おまつりの雰囲気を楽しめた。



虹の丘児童センター 子育て支援クラブ

◆ お琴体験

開催日：令和3年10月30日

活動内容：

お琴の先生を講師にお迎えして子どもたちにお琴を教えていただく。最後に1曲弾けるようになる。

工夫点：

和室がなかったのですとお琴を置く台を持ってきていただき、子どもたちは体験させていただく。

コロナ対策：

一人一台にして、体験させた（以前は二人で一台にして、一人が体験しているときにそばにいてみっていたが、今回は一人一台なので、密集していなかった）

その他、消毒、検温はもちろん。

活動の感想：

2年前にも児童センターの隣のコミュニティセンターの和室をお借りして体験した。

今回2回目の子どもたちが数名いたが、子どもたちの意欲が違った。

たのしかった、おもしろい等、肯定の意見が多い。



根白石児童館 子育て支援クラブ

さくら

◆ カローリング大会

開催日： 令和4年5月23日

活動内容：

- ・児童クラブの子どもたちを対象にカローリング大会を行った。

工夫点：

- ・子どもたちの待ち時間を少なくするために1チームの人数を少なくした。

コロナ対策：

- ・一人1台のカローリングを使用し他の人との接触を少なくした。

活動の感想：

- ・みんなとても楽しくゲームを行えた。



南中山児童センター 子育て支援クラブ ひまわり

◆ ファミリー工作「UVレジン」

開催日：令和3年12月18日

活動内容：

(小学生親子対象に活動)

- ・UVレジンで自分好みのキーホルダーやヘアゴムかざりをつくる

工夫点：

- ・イメージがわかりやすいように何個か見本を作って、見えるところに飾っておいた。
- ・作り方の説明を口頭だけでなく図入りの説明書を作り、各テーブルに配っておいた。
- ・数種類の型枠を用意して選んでもらうようにした。

コロナ対策：

- ・一回に多くの人数を入れないように午前と午後の二部構成にした。
- ・一テーブルに一組とし、間隔を空けて座るようにした。
- ・遊戯室で行った。
- ・検温、消毒、換気を行った。

活動の感想：

- ・親子で楽しめた
- ・クリスマス近くだったので、「ツリーに飾ろう」とストラップをつくった子や、「学校でお楽しみ会があるので、その時に先生にプレゼントするの」と作る子、作ったヘアゴムかざりをその場でつけて帰っていく子、みんな楽しそうで、喜んでいました。



八乙女児童館 子育て支援クラブ

◆ 防災・減災クイズ（児童クラブ1・2年生）

開催日： 令和3年11月8日
～26日・30日

活動内容：

- ・防災、減災に関するクイズ10問を1週間で3～4問ずつ、3週間に渡り、館内に掲示。
- ・回答用紙は1週間ごとに週末に受け取り、防災リーダーが採点しコメントを記入。
- ・クイズの参加者へはコメントを記入した回答用紙とともに参加賞を渡した。

工夫点：

- ・クイズの内容と採点、コメントの記入は、“せんだい女性防災リーダーネットワーク泉”に依頼した（クラブ員がメンバーの一人）
- ・参加賞としてケミカルライトを渡し、ケミカルライトを使った「カラフル防災ランタン」の作り方を添付した。

コロナ対策：

- ・クイズは対面ではなく、館内に掲示させていただいた。
- ・「カラフル防災ランタン」は子どもたちと作りたかったが、今回は作り方を渡した。

活動の感想：

- ・子どもたちはクイズに熱心に取り組んでいたと聞いた。
- ・「カラフル防災ランタン」を作る機会があってもよいと思う。
- ・これをきっかけに防災、減災に関心を持ってほしい。

だい1もん

いえにいるとき、大きなじしんがおこったらどうする？

- ①すぐにそとにでる
- ②ガスをけす
- ③テーブルやつくえの下にはいる



八乙女児童館 子育て支援クラブ

◆ クリスマスプレゼント（オーナメント）制作

開催日：令和3年11月 4日
11日

活動内容：

- ・乳幼児親子のクリスマス行事に合わせて手作りプレゼントを制作。
- ・丸いクリアボールに、折り紙で作ったブーツやツリー、星、購入したコットンボール、松ぼっくり、ヒイラギを入れる。
- ・クリアボールを閉じて紐を付けてラッピングする。

工夫点：

折り紙で作ったものだけでなく、購入したものも使い、負担を軽減した。

コロナ対策：

- ・クリアボールに入れるパーツを事前に作っておいた。
- ・乳幼児親子へは児童館から渡していただいた。

活動の感想：

- ・コロナが少し落ち着いてきたころだったので集まって作業ができて楽しかった。
- ・中身を変えると、他の行事にも使えそうと思った。



館児童センター 子育て支援クラブ

◆ クリスマスオーナメント作り

開催日：令和3年12月23日

活動内容：

発泡球に用意した絵を小学生が選んで貼り作る。

工夫点：

- ・球体に貼るので切り込みを入れてあげた。
- ・上にニス塗る作業はにおいが強いので大人が行った。

コロナ対策：

- ・人数を減らして2回行った。
- ・間隔を空けて座った。

活動の感想：

- ・子どもたちの独創性に感心した。
- ・普段にぎやかな小学生が真剣に作っていた。



高森児童センター 子育て支援クラブ

モリーのこりすたち


◆ 子育て食育講座

開催日： 令和4年6月8日

活動内容：

地域にお住まいの元保育所栄養士さんを講師にお迎えして、
簡単に栄養満点のレシピの紹介・子どもの栄養相談を行いました。

工夫点：



コロナ対策：



活動の感想：

感染予防で試食出来ないのが残念でしたが、お土産をお渡ししました。

南光台児童館 子育て支援クラブ

たんぽぽ

◆ 写真を飾ろう！！

開催日：令和4年3月22日

活動内容：

写真を持参して、可愛くデコレーションして、飾れるように、作った。

工夫点：

講師の先生にお願いして、個別に事前に準備して頂き、スムーズに作業が進むようにした。

コロナ対策：

- ・参加者を少人数にし、間隔を空けて座るようにした
- ・材料を共有しないように個別に準備した。
- ・子どもたちの遊ぶ部屋を別に準備した。

活動の感想：

- ・子どもさんの写真やお花やペットの写真など切ったり、折り紙やシールでデコレーションして、皆さん素敵に作っていて、最後に、発表会をし、楽しくできました。
- ・本来なら、1月末に予定日でしたが、コロナ感染拡大のため何度も日程の変更があり、当日の参加者が、少なかった。残念でした。子育て支援のメンバーが、何人か参加しました。



加茂児童センター 子育て支援クラブ

◆ フラワーアレンジメント

活動内容：

(加茂小学校児童対象。お便り配布、申込制)

地域のお花屋さんに講師として来ていただき、本物の花材を使用し、子どもたちに季節を感じられるフラワーアレンジメントを作ってもらイベント。

工夫点：

子どもたちに「自分でやった！！」という達成感を味わってもらうため、子支クは怪我をしないよう見守りをする程度にし、アドバイス等はお花の先生から頂くようにすること

コロナ対策：

コロナ前は遊戯室で行ったり、1つのテーブルに2人並んだりしていましたが、感染防止の観点から1つのテーブルに1人ずつ座り、隣との間隔を広くとって行いました。参加者は手指消毒とマスク着用の徹底。

活動の感想：

小学校の教材では紙やセロファン等で作品を仕上げることが多いが、本物の花材を使うことで子どもたちの表情も真剣！
どのように茎を切ればアレンジが長持ちするか等、先生の話聞いて、自分だけのアレンジを完成させた時の子どもたちはとても良い表情をしていてうれしくなりました。

開催日：令和3年11月27日



